

GOBIERNO DEL ESTADO DE CHIHUAHUA
 SEGUIMIENTO A LA MATRIZ DE INDICADORES PARA RESULTADOS
 Mes de Diciembre del 2022

Ente Público		Programa presupuestario		Unidad de Medida Población		Total	Mujeres	Hombres
Definición del Programa		405 - INSTITUTO TECNOLÓGICO SUPERIOR DE NUEVO CASAS GRANDES		2E051C1 - VINCULACIÓN Y SERVICIOS EDUCATIVOS				
Problema que atiende el Programa		Disposición permanente y oportuna de los recursos humanos, materiales y financieros para beneficiar a las alumnas y alumnos usuarios de trámites y servicios educativos a fin de que realicen sus gestiones de manera rápida y eficaz, cumpliendo con el control interno y rendición de cuentas bajo los principios de eficacia, eficiencia, calidad y economía.		105523 - Fosa participación de los egresados en los diferentes sectores productivos y falta de transparencia de los recursos financieros.				
Tipo	Descripción	Poblaciones		Total	Mujeres	Hombres		
REFERENCIA	Alumnas y alumnos egresados	Alumnas y alumnos egresados		1,926	1,036	890		
NO AFECTADA	Alumnas y alumnos egresados	Alumnas y alumnos egresados		306	160	146		
POTENCIAL (AFECTADA)	Alumnas y alumnas	Alumnas y alumnas		1,620	876	744		
OBJETIVO	Alumnas y alumnas	Alumnas y alumnas		1,290	619	671		
POSTERGADA	Alumnas y alumnos	Alumnas y alumnos		330	257	73		
ATENDIDA	Alumnas y alumnas	Alumnas y alumnas		419	209	210		

ALINEACIÓN A INSTRUMENTOS DE PLANEACIÓN ESTRATÉGICA
 E10372 - DESARROLLO HUMANO Y SOCIAL - EDUCACIÓN - DERECHOS HUMANOS E INCLUSIÓN SOCIAL
 Plan Estatal de Desarrollo
 E10372-14 - Fortalecer la innovación científica y tecnológica en las instituciones educativas, para contribuir al desarrollo económico y la competitividad del estado.
 Plan Estatal de Desarrollo 2022-2027
 E10401002 - Brindar los servicios educativos de calidad a los estudiantes de escuelas del Sistema Educativo Estatal, a través del desarrollo de ambientes escolares que propicien el aprendizaje, la inclusión, equidad y perspectiva de género.

PRESUPUESTO DEL PROGRAMA		Acumulado		Indicadores sin avance - Con Justificación	
Mensual	% de gasto / modificado	Autorizado	Modificado	Gasto	% de gasto / modificado
16,924,239.95	0.00	16,924,239.95	0.00	0.00	0.00
Indicadores con avance programado en el periodo		Indicadores sin avance		Indicadores sin avance - Con Justificación	
0		9		0	

FUENTES DE FINANCIAMIENTO		Indicadores con avance		Indicadores sin avance		Indicadores sin avance - Con Justificación	
Clave	Descripción	Origen	Potencial	Autorizado	Modificado	Gasto	Variación
1118099	INGRESOS PARA UN FIN ESPECIFICO 2022	RECURSOS FISCALES	51.45%	8,707,105.53	.00	.00	.00
1179099	CONTRAPARTE ESTATAL A REASIGNACIONES DE RECURSOS FEDERALES ORDINARIAS SECRETARIA DE EDUCACION PUBLICA 2022	RECURSOS FISCALES	25.19%	4,263,265.53	.00	.00	.00
2579099	REASIGNACIONES DE RECURSOS FEDERALES ORDINARIAS SECRETARIA DE EDUCACION PUBLICA 2022	RECURSOS FEDERALES	23.36%	3,953,868.89	.00	.00	.00
Total de presupuesto			100.00%	16,924,239.95	.00	.00	.00

GOBIERNO DEL ESTADO DE CHIHUAHUA
 SEGUIMIENTO A LA MATRIZ DE INDICADORES PARA RESULTADOS
 Mes de Diciembre del 2022

405 - INSTITUTO TECNOLÓGICO SUPERIOR DE NUEVO CASAS GRANDES																	
2E051C1 - VINCULACIÓN Y SERVICIOS EDUCATIVOS																	
Nivel / Referencia	Objetivos	Resumen Narrativo	Nombre del Indicador / Descripción del Indicador	Método de Cálculo	Tipo / Dimensión / Frecuencia/Periodicidad	Indicador	Fórmula / Variables de la Fórmula	Clasificación	Unidad de Medida	Meta			Avances del Indicador			Medio de Verificación	Supuestos
										Valor Reprog.	Meta	Valor Logrado del mes	Av. Men.	Valor Logrado Acumulado	Av. Acu.		
ACTIVIDAD C0101	Participación de alumnos en actividades culturales, cívicas, deportivas y ambientales.	Participación de alumnos en actividades culturales, cívicas, deportivas y ambientales.	Porcentaje de alumnos participando en actividades culturales, cívicas y deportivas	PORCENTAJE	Gestión Eficiencia Semestral ASCENDENTE	(APAP/AIS)*100	APAP = Alumnos y alumnas participando en actividades de promoción. AIS = Alumnas y alumnas inscritos en el semestre	ACUMULADO	Alumnos y alumnas	258.00	20.00	0.00	0.00	298.00	23.10	DOCUMENTO INTERNO- Carpeta de indicadores en la oficina de la subdirección de vinculación.	Los alumnos participan en las actividades que se realizan para la promoción institucional.
ACTIVIDAD C0102	Realización de eventos de promoción institucional.	Realización de eventos de promoción institucional.	Porcentaje de eventos de promoción institucional realizados	PORCENTAJE	Gestión Eficiencia Anual REGULAR CONSTANTE	(EPR/EPP)*100	EPR = Eventos de promoción realizados EPP = Eventos de promoción planeados	ACUMULADO	Eventos	15.00	100.00	1.00	6.67	14.00	93.33	DOCUMENTO INTERNO- Carpeta de indicadores en la oficina de la subdirección de vinculación.	La comunidad se involucra en la promoción y difusión del instituto.
ACTIVIDAD C02	Servicios de apoyo a través de personal directivo y administrativo capacitado	Servicios de apoyo a través de personal directivo y administrativo capacitado	Porcentaje de personal directivo y de apoyo administrativo capacitado y actualizado	PORCENTAJE	Gestión Eficiencia Anual ASCENDENTE	(PCCA / PDA)*100	PCCA = Personal directivo y de apoyo administrativo capacitado y actualizado PDA = Personal directivo y administrativo	ACUMULADO	Personal capacitado	53.00	60.23	0.00	0.00	236.00	266.18	DOCUMENTO INTERNO- Carpeta de indicadores en la oficina de Recursos Humanos.	Existen medios de capacitación adecuados
ACTIVIDAD C0201	Realización de cursos de capacitación	Realización de cursos de capacitación	Porcentaje de cursos de capacitación realizados	PORCENTAJE	Gestión Eficiencia Anual REGULAR CONSTANTE	(CCE / CCP)*100	CCE = Cursos de capacitación efectuados CCP = Cursos de capacitación planeados	ACUMULADO	Cursos de capacitación	3.00	100.00	0.00	0.00	8.00	266.67	DOCUMENTO INTERNO- Carpeta de indicadores en la oficina de Recursos Humanos.	Son ofertados cursos de capacitación de acuerdo a las necesidades del instituto.

Justificación :
 Observaciones :
 ACTIVIDAD C0102 :
 ACTIVIDAD C02 :
 Justificación : SE REALIZA EVENTO JUGUETEC
 Observaciones :
 ACTIVIDAD C0201 :

GOBIERNO DEL ESTADO DE CHIHUAHUA
SEGUIMIENTO A LA MATRIZ DE INDICADORES PARA RESULTADOS
Mes de Diciembre del 2022

Nivel / Referencia	Objetivos	Indicador				Meta			Avances del Indicador			Medio de Verificación	Supuestos	
		Nombre del Indicador / Descripción del Indicador	Tipo / Dimensión / Frecuencia / Trayectoria	Fórmula / Variables de la Fórmula	Clasificación	Unidad de Medida	Valor Reprog.	Meta	Valor Logrado del mes	Av. Men.	Valor Logrado Acumulado			Av. Acu.
ACTIVIDAD C0101	Resumen Narrativo Acreditación de programas educativos	Porcentaje de programas educativos acreditados por su buena calidad. Mide el porcentaje de programas educativos ofertados en el Instituto y que son reconocidos por su buena calidad por organismos acreditadores.	Gestión Anual ASCENDENTE	PEA = Programas educativos acreditados PEOA = Programas educativos ofertados acreditables	ACUMULADO CONSTANTE	Programas educativos acreditados Programas educativos acreditables	3.00 7.00	42.86	0.00 7.00	0.00	2.00 7.00	28.57	DOCUMENTO INTERNO- Carpeta de indicadores en la oficina de subdirección académica INSTITUTO TECNOLÓGICO SUPERIOR DE NUEVO CASAS GRANDES Miguel Ángel Padilla Contreras	Los organismos acreditadores cuentan con disponibilidad para evaluar los programas educativos ofertados en el Instituto.
Justificación :														
Observaciones :														
ACTIVIDAD C0102	Resumen Narrativo Participación del personal docente en capacitación y actualización para los programas educativos	Porcentaje de personal docente capacitado y actualizado por los programas educativos Mide el porcentaje del personal docente actualizado en los programas educativos en el Instituto y que son reconocidos por su buena calidad para ofrecer mayor calidad en el servicio a los estudiantes.	Gestión Anual ASCENDENTE	POCA/TPD*100 POCA = Personal docente capacitado y actualizado TPD = Total personal docente	ACUMULADO CONSTANTE	Personal capacitado Personal	51.00 85.00	60.00	0.00	0.00	65.00 85.00	76.47	DOCUMENTO INTERNO- Carpeta de indicadores en la oficina de subdirección académica INSTITUTO TECNOLÓGICO SUPERIOR DE NUEVO CASAS GRANDES Miguel Ángel Padilla Contreras	Son ofertados cursos de capacitación y actualización de acuerdo a las necesidades educativas.
Justificación :														
Observaciones :														
ACTIVIDAD C0103	Resumen Narrativo Realización de programas de tutorías para los alumnos del instituto	Porcentaje de alumnos en tutorías Mide la cantidad de alumnos inscritos en tutorías en relación a los alumnos inscritos en modalidad escolarizada.	Gestión Semestral ASCENDENTE	(ATIT/TAIME)*100 AIT = Alumnos inscritos en tutorías TAIME = Total de alumnos inscritos en modalidad escolarizado	ACUMULADO CONSTANTE	Alumnos y alumnas Alumnos y alumnas	509.00 849.00	59.95	0.00	0.00	890.00 849.00	104.83	DOCUMENTO INTERNO- Carpeta de indicadores en la oficina de subdirección académica INSTITUTO TECNOLÓGICO SUPERIOR DE NUEVO CASAS GRANDES Miguel Ángel Padilla Contreras	Los alumnos continúan con sus estudios en el nivel superior.
Justificación :														
Observaciones :														
COMPONENTE C02	Resumen Narrativo Servicios de apoyo con calidad para los alumnos ofertados	Porcentaje de cumplimiento de las expectativas del alumnado. Mide el porcentaje de alumnos satisfechos con el servicio recibido en las áreas de apoyo en relación al total de alumnos inscritos en los cursos de sus expectativas del alumnado.	Gestión Semestral ASCENDENTE	(AS/TAE)*100 AS = Alumnos satisfechos TAE = Total de alumnos encuestados	ACUMULADO CONSTANTE	Alumnos y alumnas Alumnos y alumnas	826.00 918.00	89.96	0.00	0.00	1,226.00 918.00	133.88	DOCUMENTO INTERNO- Carpeta de indicadores en la oficina de calidad INSTITUTO TECNOLÓGICO SUPERIOR DE NUEVO CASAS GRANDES Miguel Ángel Padilla Contreras	Existen condiciones favorables para la realización de la encuesta de servicio.

GOBIERNO DEL ESTADO DE CHIHUAHUA
 SEGUIMIENTO A LA MATRIZ DE INDICADORES PARA RESULTADOS
 Mes de Diciembre del 2022

Nivel / Referencia	Objetivos	Indicador										Avances del Indicador			Medio de Verificación	Supuestos
		Resumen Narrativo	Nombre del Indicador / Descripción del Indicador	Método de Cálculo	Tipo / Dimensión / Frecuencia / Progresión	Fórmula / Variables de la Fórmula	Clasificación	Unidad de Medida	Valor Proprog.	Meta	Valor Logrado del mes	Av. Men.	Valor Logrado Acumulado	Av. Acu.		
C04	Becas otorgadas.	Porcentaje de alumnos becados	Estadístico Eficiencia ASCENDENTE	PORCENTAJE	(ALB/TAI)*100	ACUMULADO	Alumnos y alumnos	344.00	29.97	0.00	0.00	391.00	34.06	DOCUMENTO INTERNO- Carpeta de indicaciones en la oficina de subdirección académica	Los alumnos realizan su solicitud en tiempo y forma antes las instancias correspondientes para obtener el apoyo.	
		Méa el porcentaje de alumnos becados en relación al total de alumnos inscritos. Para determinar la cantidad de alumnos que reciben apoyo.	ASCENDENTE		ALB = Alumnos becados TAI = Total de alumnos inscritos	CONSTANTE	Alumnos y alumnos	1,148.00		1,148.00		1,148.00		INSTITUTO TECNOLÓGICO SUPERIOR DE NUEVO CASAS GRANDES Miguel Ángel Padilla Contreras		
ACTIVIDAD C0401	Gestión de Becas Socio Económicas	Porcentaje de becas socioeconómicas otorgadas	Gestión Eficiencia ASCENDENTE	PORCENTAJE	(BSEO/BSES)*100	ACUMULADO	Becas	55.00	100.00	0.00	0.00	75.00	136.35	DOCUMENTO INTERNO- Carpeta de indicaciones en la oficina de subdirección académica	La comunidad colabora y apoya con recursos para los alumnos y alumnos detectados con mayor vulnerabilidad.	
		Méa el porcentaje de becas socioeconómicas internas otorgadas, en relación a las becas solicitadas. Para apoyar la permanencia estudiantil.	ASCENDENTE		BSEO = Becas socioeconómicas otorgadas BSES = Becas socioeconómicas solicitadas	CONSTANTE	Becas	55.00		55.00		55.00		INSTITUTO TECNOLÓGICO SUPERIOR DE NUEVO CASAS GRANDES Miguel Ángel Padilla Contreras		
ACTIVIDAD C0402	Gestión de becas de manutención.	Porcentaje de becas otorgadas	Gestión Eficiencia Anual ASCENDENTE	PORCENTAJE	(BMAA/BMS)*100	ACUMULADO	Becas	100.00	100.00	0.00	0.00	11.00	11.00	MEDIO PÚBLICO- www.itnecg.edu.mx		
		Porcentaje de becas otorgadas	ASCENDENTE		BMAA = Becas de manutención autorizadas BMS = Becas de manutención solicitadas	CONSTANTE	Becas	100.00		100.00		100.00		PAGINA PUBLICADA. --		

Justificación :
 Observaciones :


Justificación :
 Observaciones :

Justificación :
 Observaciones :

GOBIERNO DEL ESTADO DE CHIHUAHUA
SEGUIMIENTO A LA MATRIZ DE INDICADORES PARA RESULTADOS
 Mes de Diciembre del 2022

Objetivos		405 - INSTITUTO TECNOLÓGICO SUPERIOR DE NUEVO CASAS GRANDES 2E097C1 - COBERTURA EN EDUCACIÓN SUPERIOR TECNOLÓGICA										Medio de Verificación		Supuestos			
Nivel / Referencia	Resumen Narrativo	Indicador										Avances del Indicador		Av. Acu.			
		Nombre del Indicador / Descripción del Indicador	Método de Cálculo	Tipo / Dimensión / Frecuencia/Traectoria	Fórmula / Variables de la Fórmula	Clasificación	Unidad de Medida	Valor Reprog.	Meta	Valor Logrado del mes	Av. Men.	Valor Logrado Acumulado					
Observaciones Generales del Programa Presupuestario en el Periodo																	

Responsable del Programa



Lic. Miguel Ángel Padilla Contreras
 Subdirector de Planeación y Evaluación

GOBIERNO DEL ESTADO DE CHIHUAHUA
 SEGUIMIENTO A LA MATRIZ DE INDICADORES PARA RESULTADOS
 Mes de Diciembre del 2022

Ente Público: 405 - INSTITUTO TECNOLÓGICO SUPERIOR DE NUEVO CASAS GRANDES
 Programa presupuestario: 2K017DS - INFRAESTRUCTURA EDUCATIVA SUPERIOR
 Definición del Programa: Construcción, equipamiento, conservación y rehabilitación de infraestructura física de planteles escolares del nivel de educación superior según las necesidades de cada plantel. Aplica para todas las escuelas públicas y tiene por objeto ampliar, mejorar y mantener en buen estado físico la infraestructura, así como optimizar el funcionamiento de la misma, que permita mantener instalaciones dignas.
 Problema que atiende el Programa: 109407 - Equipamiento y rehabilitación de infraestructura tanto en los sistemas informáticos y de telecomunicaciones así como los instrumentos didácticos de práctica y aprendizaje, logrando potencializar las competencias tanto genéricas como específicas de los planes y programas de estudio, así como el nivel de calidad de los programas educativos en el marco de las acreditaciones y sistemas de calidad, tanto presencial como a distancia.

Tipo	Descripción	Unidad de Medida Población		Total	Mujeres	Hombres
REFERENCIA	Egresados de Educación media superior	Alumnas y alumnos		21,854	11,714	10,140
NO AFECTADA	Egresados de Educación media superior se van a otras universidades	Alumnas y alumnos		12,360	6,522	5,838
POTENCIAL (AFECTADA)	Egresados de media superior inscritos en la UTCH	Alumnas y alumnos		9,484	5,183	4,311
OBJETIVO	Egresados de media superior inscritos en la UTCH	Alumnas y alumnos		1,220	312	908
POSTERGADA	Egresados de educación media superior inscritos en la UTCH no atendidos	Alumnas y alumnos		8,274	4,871	3,403
ATENDIDA	Egresados de media superior inscritos en la UTCH	Alumnas y alumnos		1,042	508	534

ALINEACIÓN A INSTRUMENTOS DE PLANEACIÓN ESTRATÉGICA
 E10312 - DESARROLLO HUMANO Y SOCIAL - EDUCACION - DERECHOS HUMANOS E INCLUSION SOCIAL

Objetivos de Desarrollo Sostenible
 ODD4 - Garantizar una educación inclusiva, equitativa y de calidad y promover oportunidades de aprendizaje durante toda la vida para todos

Plan Nacional de Desarrollo
 E203 - Derecho a la educación

Plan Estatal de Desarrollo
 E1-14 - Fortalecer la innovación científica y tecnológica en las instituciones educativas, para contribuir al desarrollo económico y la competitividad del estado.

Programas de Mediano Plazo
 PS10040001 - Fortalecer y ampliar las acciones de planeación y evaluación de: aprendizajes, procesos, docentes, programas, plantales, directivos, instituciones y del sistema estatal en su conjunto.


Plan Estatal de Desarrollo 2022-2027
 E10401002 - Brindar los servicios educativos de calidad a los estudiantes de escuelas del Sistema Educativo Estatal, a través del desarrollo de ambientes escolares que propicien el aprendizaje, la inclusión, equidad y perspectiva de género.

PRESUPUESTO DEL PROGRAMA		Acumulado	
Mensual	% de gasto / modificado	Autorizado	Modificado
0.00	0.00	0.00	0.00
Autorizado	0.00	Gasto	% de gasto / modificado
0.00	0.00	0.00	0.00

INDICADORES DEL PROGRAMA		Indicadores sin avance	
Total de indicadores en el año	Indicadores con avance	Indicadores sin avance	Indicadores sin avance - Con justificación
8	1	0	0

GOBIERNO DEL ESTADO DE CHIHUAHUA
 SEGUIMIENTO A LA MATRIZ DE INDICADORES PARA RESULTADOS
 Mes de Diciembre del 2022

Ente Público	Programa presupuestario	Definición del Programa	Problema que atiende el Programa	Clave	Descripción	Origen	2X07D2 - INFRAESTRUCTURA EDUCATIVA SUPERIOR	Porcentaje	Autorizado	Modificado	Gasto	Variación
				1533121	REMANENTES FONDO DE APORTACIONES MULTIPLES INFRAESTRUCTURA EDUCATIVA SUPERIOR RECURSOS FEDERALES (FAM) 2021	Interrelaciones	2X07D2 - INFRAESTRUCTURA EDUCATIVA SUPERIOR	0.00%	0.00	0.00	.00	.00
							FUENTES DE FINANCIAMIENTO					
							Total de presupuesto					
							0.00%					
							0.00					
							.00					
							.00					



GOBIERNO DEL ESTADO DE CHIHUAHUA
 SEGUIMIENTO A LA MATRIZ DE INDICADORES PARA RESULTADOS
 Mes de Diciembre del 2022

405 - INSTITUTO TECNOLÓGICO SUPERIOR DE NUEVO CASAS GRANDES																
2401102 - INFRAESTRUCTURA EDUCATIVA SUPERIOR																
Nivel / Referencia	Objetivos	Resumen Narrativo	Nombre del Indicador / Descripción del Indicador	Método de Cálculo	Tipo / Dimensión / Frecuencia / Trayectoria	Fórmula / Variables de la Fórmula	Clasificación	Unidad de Medida	Meta			Avances del Indicador			Medio de Verificación	Supuestos
									Valor Reprog.	Meta	Valor Logrado del mes	Av. Men.	Valor Logrado Acumulado	Av. Acu.		
FIN	Fomentar las competencias de los planes y programas de estudio, a través del nivel de calidad de los programas de acreditaciones y sistemas de calidad en modo presencial, a distancia e híbrido.	Edificios equipados.	Mide el porcentaje de edificios equipados y acondicionados en los edificios programados	PORCENTAJE	Estratégico Eficacia Anual ASCENDENTE	EE = Edificios equipados y/o acondicionados EP = Edificios Programados	ACUMULADO CONSTANTE	Edificio Edificio	2.00 2.00	100.00 100.00	2.00 2.00	100.00 100.00	2.00 2.00	100.00 100.00	DOCUMENTO INTERNO- Expediente documental de la Subdirección de Planeación y Evaluación Gerardo Olivares Cordova 63669293600 d-planeacion@itscng.edu.mx	El Instituto Tecnológico Superior de Casas Grandes, recibe en tiempo y forma recursos para la operación que permiten desarrollar las actividades necesarias para tener edificios y acondicionados los edificios
Justificación :	El planel cuenta con rehabilitación en infraestructura y equipamiento en los sistemas informáticos, logrando fomentar las competencias de los planes y programas de estudio, así como el nivel de calidad de los programas educativos en el marco de las acreditaciones y sistemas de calidad en modo presencial, a distancia e híbrido.															
Observaciones :	Matrícula oficial en el semestre Agosto-Diciembre 2022															
PROPÓSITO	El planel cuenta con rehabilitación en infraestructura y equipamiento en los sistemas informáticos, logrando fomentar las competencias de los planes y programas de estudio, así como el nivel de calidad de los programas educativos en el marco de las acreditaciones y sistemas de calidad en modo presencial, a distancia e híbrido.	Porcentaje	Estudiantes beneficiarios	PORCENTAJE	Estratégico Eficacia Anual ASCENDENTE	(MMEI)*100 MA = Matrícula Atendida EI = Estudiantes inscritos al inicio del ciclo escolar	ACUMULADO CONSTANTE	Estudiantes Estudiantes	1,202.00 1,202.00	100.00 100.00	1,042.00 1,202.00	86.69 100.00	1,042.00 1,202.00	86.69 100.00	DOCUMENTO INTERNO- Expediente documental de la Sub Dirección de Planeación y Evaluación Gerardo Olivares Cordova 63669293600 d-planeacion@itscng.edu.mx	La Dirección General de Planeación, Sistema Integral los conceptos en materia de equipamiento y rehabilitación de edificios requeridos
Justificación :	Matrícula oficial en el semestre Agosto-Diciembre 2022															
Observaciones :	Se cuenta con las condiciones necesarias para llevar a cabo la adquisición de equipo requerido por los programas educativos															
COMPONENTE	Equipamiento adquirido	Porcentaje de actividades realizadas	Mide el porcentaje de actividades realizadas en relación a las programadas	PORCENTAJE	Estratégico Eficacia Anual ASCENDENTE	(ARA/AP)*100 AR = Actividades Realizadas AP = Actividades Programadas	ACUMULADO CONSTANTE	Actividades Actividades	2.00 2.00	100.00 100.00	2.00 2.00	100.00 100.00	2.00 2.00	100.00 100.00	DOCUMENTO INTERNO- Expediente documental de la Subdirección de Planeación y Evaluación Gerardo Olivares Cordova 63669293600 d-planeacion@itscng.edu.mx	Se cuenta con proveedores para llevar a cabo la adquisición del equipo requerido para los programas educativos
Justificación :	Se realizaron las actividades programadas posterior a la autorización del recurso la cual se recibió en septiembre															
Observaciones :	Se realizaron las actividades a partir de que se recibió el recurso en el mes de Septiembre.															
ACTIVIDAD	Realización de licitaciones de equipamiento	Porcentaje de actividades realizadas	Mide el porcentaje de actividades realizadas en relación a las programadas	PORCENTAJE	Gestión Eficacia Anual ASCENDENTE	(ARI/AP)*100 AR = Actividades Realizadas AP = Actividades Programadas	ACUMULADO CONSTANTE	Actividades Actividades	2.00 2.00	100.00 100.00	2.00 2.00	100.00 100.00	2.00 2.00	100.00 100.00	DOCUMENTO INTERNO- Expediente documental de la Subdirección de Planeación y Evaluación Gerardo Olivares Cordova 63669293600 d-planeacion@itscng.edu.mx	Se cuenta con proveedores para llevar a cabo la adquisición del equipo requerido para los programas educativos
Justificación :	Se realizaron las actividades a partir de que se recibió el recurso en el mes de Septiembre.															
Observaciones :																


GOBIERNO DEL ESTADO DE CHIHUAHUA
SEGUIMIENTO A LA MATRIZ DE INDICADORES PARA RESULTADOS
Mes de Diciembre del 2022

Objetivos		405 - INSTITUTO TECNOLÓGICO SUPERIOR DE NUEVO CASAS GRANDES														
Nivel / Referencia	Resumen Narrativo	Indicador		Meta			Avances del Indicador			Medio de Verificación	Supuestos					
		Nombre del Indicador / Descripción del Indicador	Tipo / Dimensión / Frecuencia / Trayectoria	Fórmula / Variables de la Fórmula	Clasificación	Unidad de Medida	Valor Reprog.	Meta	Valor Logrado del mes			Av. Men.	Valor Logrado Acumulado	Av. Acu.		
ACTIVIDAD C0102	Realización de expedientes técnicos para equipo especializado de laboratorios	Porcentaje de actividades realizadas	Gestión Eficacia Anual ASCENDENTE	(AR/AP)*100	ACUMULADO	Actividades	2.00	100.00	2.00	100.00	2.00	100.00	2.00	100.00	DOCUMENTO INTERNO- Expediente documental Subdirección de Planeación y Evaluación Gerardo Olivas Cordova 6366929500 d-planeacion@itsnrcg.edu.mx----	Son definidas las características y especificaciones del equipo a adquirir para llevar a cabo su gestión ante instancias gubernamentales
Justificación : Se realizaron las actividades a partir de que se recibió el recurso en el mes de Septiembre. Observaciones :																
COMPONENTE C02	Rehabilitación de edificios	Porcentaje de actividades realizadas	Estratégico Calidad Anual ASCENDENTE	(AR/AP)*100	ACUMULADO	Actividades	4.00	100.00	2.00	50.00	2.00	50.00	4.00	4.00	DOCUMENTO INTERNO- Expediente documental Subdirección de Planeación y Evaluación Gerardo Olivas Cordova 6366929500 d-planeacion@itsnrcg.edu.mx----	Se cuenta con los recursos para llevar a cabo la rehabilitación de espacios educativos
Justificación : El recurso está comprometido por medio de contrato para ejecutarse en el año 2023 en las actividades faltantes. Observaciones :																
ACTIVIDAD C0201	Realización de licitaciones para rehabilitación de espacios educativos	Porcentaje de actividades realizadas	Gestión Eficacia Anual ASCENDENTE	(AR/AP)*100	ACUMULADO	Actividades	2.00	100.00	1.00	50.00	1.00	50.00	2.00	2.00	DOCUMENTO INTERNO- Expediente documental Subdirección de Planeación y Evaluación Gerardo Olivas Cordova 6366929500 d-planeacion@itsnrcg.edu.mx----	Se cuenta con proveedores para llevar a cabo la rehabilitación de espacios educativos
Justificación : Se captura únicamente 1 actividad por que la autorización del Programa FAM 2022 se liberó en los últimos días de Diciembre Observaciones : El recurso está comprometido por medio de contrato y se ejecutará durante el año 2023.																
ACTIVIDAD C0202	Elaboración de expedientes técnicos	Porcentaje de actividades realizadas	Gestión Eficacia Anual ASCENDENTE	(AR/AP)*100	ACUMULADO	Actividades	2.00	100.00	1.00	50.00	1.00	50.00	2.00	2.00	DOCUMENTO INTERNO- Expediente Documental Subdirección de Planeación y Evaluación Gerardo Olivas Cordova 6366929500 d-planeacion@itsnrcg.edu.mx----	Son definidas las características y especificaciones que permiten integrar la elaboración de los expedientes técnicos ante instancias gubernamentales
Justificación : Se captura únicamente 1 actividad por que la autorización del Programa FAM 2022 se liberó en los últimos días de Diciembre Observaciones :																
Observaciones Generales del Programa Presupuestario en el Periodo																

Responsable del Programa

GOBIERNO DEL ESTADO DE CHIHUAHUA
SEGUIMIENTO A LA MATRIZ DE INDICADORES PARA RESULTADOS
 Mes de Diciembre del 2022

Objetivos		405 - INSTITUTO TECNOLÓGICO SUPERIOR DE NUEVO CASAS GRANDES										Medio de Verificación		Supuestos		
Nivel / Referencia	Resumen Narrativo	Nombre del Indicador / Descripción del Indicador	Método de Cálculo	Tipo / Dimensión / Frecuencia/Injectoria	Indicador	Fórmula / Variables de la Fórmula	Clasificación	Unidad de Medida	Meta		Avance del Indicador		Medio de Verificación	Supuestos		
									Valor Reprog.	Meta	Valor Logrado del mes	Av. Men.	Valor Logrado Acumulado	Av. Acu.		


 Responsable del Ente Público
 M.A.P. Jesús Peña Galaz
 Director del Instituto Tecnológico Superior de Nuevo Casas Grandes

